

- SK** Záhradné umývadlo
- CZ** Zahradní umyvadlo
- HU** Kerti moszdó
- RO** Chiuveta pentru gradina
- EN** Garden basin
- SI** Vrtno korito



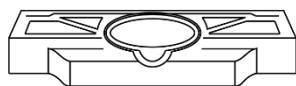
Návod na použitie a montáž
Návod k použití a montáži
Használati és összeszerelési útmutató
Instruțiuni de utilizare și asamblare
Instructions for use and assembly
Navodila za uporabo in montažo



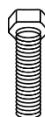
A 1PC



G 1PC



B 1PC



C 2PCS



D 2PCS



H 1PC



X 2PCS



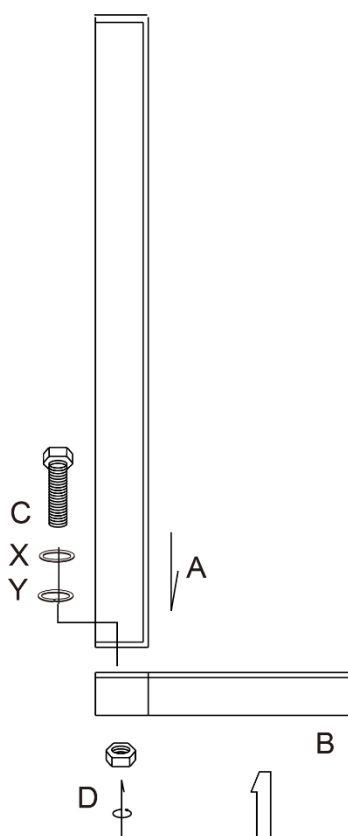
Y 2PCS



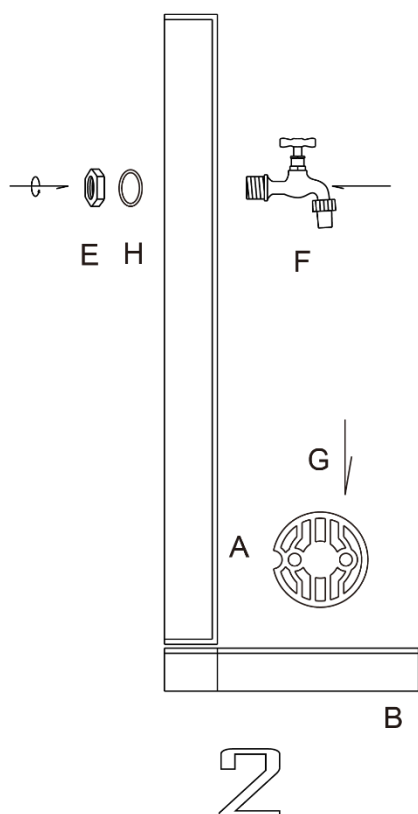
E 1PC



F 1PC



1



2



**TECHNICKÉ PARAMETRE / TECHNICKÉ PARAMETRY / MŰSZAKI PARAMÉTEREK /
PARAMETRII TEHNICI / TECHNICAL PARAMETERS / TEHNIČNI PARAMETRI**

MATERIÁL / MATERIÁL / ANYAG / MATERIAL / MATERIAL / MATERIAL	Hliník / Hliník / Alumínium / Aluminu / Aluminium/ Aluminij
ROZMERY / ROZMERY / MÉRET / DIMENSIUNI / DIMENSIONS / MERE	400 x 350 x 830 mm
VÁHA / VÁHA / SÚLY / MASA / WEIGHT / TEŽA	7,30 kg
PRIEMER VYPÚŠTACIEHO OTVORU / PRUMER VYPOUŠTEČIHO OTVORU / A KIENGEDO NYÍLÁS ÁTMÉROJE/ DIAMETRUL ORIFICIULUI DE GOLIRE/ DRAIN DIAMETER / DIAMETER ODTOKA	52 mm

SK Slovenský

1. Zvoľte si vhodné miesto pre umiestnenia umývadla. Zvolené miesto by malo byť rovné a pevné.
2. Zostavte záhradné umývadlo podľa schémy.
3. Pripravte vodovodnú prípojku pre ventil a odpadovú rúru.

4. Umiestnite umývadlo na vybraté miesto.
5. Cez dieru v hornej časti umývadla pripojte ventil k vodnej prípojke.
6. Ku spodnej časti umývadla pripojte odpadovú rúru.
7. Umývadlo je pripravené na použitie.

CZ Český

1. Vyberte vhodné místo pro umístění umyvadla. Vybrané místo by mělo být rovné a pevné.
2. Sestavte zahradní umyvadlo podle obrázku.
3. Připravte vodovodní přípojku pro ventil a odpadní potrubí.
4. Umístěte umyvadlo na požadované místo.
5. Otvorem v horní části umyvadla připojte ventil k vodovodní přípojce.
6. Připojte odpadní potrubí ke dnu umyvadla.
7. Umyvadlo je připraveno k použití.

HU Magyar

1. Válassza ki a megfelelő helyet a mosdó elhelyezésére. A mosdó felső részében található nyíláson keresztül csatlakoztassa a szelepet a vízvezetékhez.
2. Csatlakoztassa az lefolyócsövet a mosdó aljához.
3. A mosogató ekkor használatra kész.
4. A kiválasztott helynek síknak és szilárdnak kell lennie
5. Állítsa össze a kerti mosdót a rajz szerint.
6. Készítse elő a vízcsatlakozást a szelep és a lefolyócső számára.
7. Helyezze a mosdót a kívánt helyre.

RO Română

1. Alegeți un loc potrivit pentru amplasarea chiuvetei. Locul ales trebuie să fie plat și solid.
2. Asamblați chiuveta de grădină conform schemei.
3. Pregătiți racordul de apă pentru supapă și conducta de evacuare.
4. Așezați chiuveta în locul dorit.
5. Conectați supapa la racordul de apă prin orificiul din partea superioară a chiuvetei.
6. Conectați conducta de evacuare la fundul chiuvetei.
7. Chiuveta este gata de utilizare.

EN English

1. Choose a suitable location for the basin. The chosen location should be even and firm.
2. Assemble the garden basin according to the diagram.
3. Prepare the water connection for the valve and waste pipe.
4. Place the basin in the desired position.
5. Connect a valve to the water connection through the hole at the top of the basin.
6. Connect the drainpipe to the bottom of the basin.
7. The basin is ready to be used.

SI Slovenski

1. Izberite primerno mesto za namestitev umivalnika. Izbrano mesto mora biti ravno in trdno.
2. Sestavite vrtno korito kot prikazuje shema.
3. Pripravite vodni priključek za ventil in odtočno cev.
4. Umivalnik namestite na zeleno mesto.
5. Ventil priključite na priključek za vodo skozi odprtino v zgornjem delu umivalnika.
6. Nato priključite odtočno cev na dno umivalnika.
7. Umivalnik je sedaj pripravljen za uporabo.

ZÁRUČNÝ LIST / ZÁRUČNÍ LIST / JÓTÁLLÁSI JEGY / LISTA DE GARANȚIE / WARRANTY LETTER

Sériové číslo: Sériové číslo: Sorozatszám: Nr. serie: Serial number:	Dátum predaja: Datum prodeje: Eladás dátuma: Data vânzării: Date of sale:	Podpis a pečiatka predajcu: Razitko a podpis prodajce: Az eladó aláírása és bélyegzője: Ștampila vânzătorului: Seller's stamp and signature:

PODMIENKY ZÁRUKY / ZÁRUČNÍ PODMÍNKY / A JÓTÁLLÁS FELTÉTELEI / CONDIȚIILE DE GARANȚIE / WARRANTY TERMS

SK: Na tento výrobok sa poskytuje záruka po dobu 24 mesiacov odo dňa predaja, respektíve odo dňa vyskladnenia. V dobe záruky vám záručný servis vykoná opravy všetkých závad vzniknutých následkom výrobnéj chyby bezplatne. Pri uplatnení požiadavky na záručnú opravu musí byť spolu s prístrojom predložený úplne a čitateľne vyplnený záručný list. Pri odosielaní prístroja do opravy, dopravné náklady hradí zákazník. Originálny obal od výrobku starostlivo uschovajte.

Záruka sa nevzťahuje na

- prístroj poškodený počas dopravy a nesprávneho skladovania
- poruchy spôsobené nesprávnou obsluhou alebo údržbou
- poruchy spôsobené vplyvom opotrebenia výrobku a materiálu
- poruchy spôsobené používaním prístroja na iný účel než na aký je určený
- prístroj, do ktorého bol vykonaný neodborný zásah alebo úprava
- nekompletnosť výrobku, ktorú bolo možné zistiť už pri predaji

CZ: Na tento výrobek se poskytuje záruka po dobu 24 měsíců ode dne prodeje, respektive ode dne vyskladnění. V době záruky vám záruční servis provede opravy všech závad vzniklých následkem výrobní chyby bezplatně. Při uplatnění požadavku na záruční opravu musí být spolu s přístrojem předložen úplně a čitelně vyplněný záruční list. Při odesílání přístroje do opravy, dopravní náklady hradí zákazník. Originální obal od výrobku pečlivě uschovejte.

Záruka se nevztahuje na:

- přístroj poškozen během dopravy a nesprávného skladování
- poruchy způsobené nesprávnou obsluhou nebo údržbou
- poruchy způsobené vlivem opotřebení výrobku a materiálu
- poruchy způsobené používáním přístroje na jiný účel, než na jaký je určen
- přístroj, do kterého byl proveden neodborný zásah nebo úprava
- nekompletnost výrobku, kterou bylo možné zjistit již při prodeji

HU: Erre a termékre az eladás, illetve a kiraktározás dátumától számított 24 hónap jótállás érvényes. A jótállás időtartamán belül a garanciaszerviz Önnek ingyen biztosítja a gyártási hibából származó minden termékhiba javítását. A jótállás érvényesítéséhez a terméken kívül az olvashatóan és teljes körűen kitöltött jótállási jegy leadása is szükséges. A termék küldése esetén a szállítási költségek a vásárlót terhelik. A termék eredeti csomagolását gondosan őrizze meg.

A jótállás nem érvényes:

- ha a készülék a nem megfelelő szállítás vagy tárolás következtében hibásodott
- a helytelen használat vagy karbantartás következtében keletkező hibákra
- a termék vagy az anyag elhasználódása következtében keletkező hibákra
- a készülék nem rendeltetésszerű használata következtében keletkező hibákra
- a készülékre, amelyen nem szakszerű beavatkozást vagy módosítást hajtottak végre
- a termék hiányos voltára, amely az eladás során is már észrevehető volt

RO: Garanția pentru acest produs este 24 luni de la data vânzării, respectiv de la data scoaterii din depozit. În timpul garanției service-ul de garanție va efectua toate reparațiile de defecțiuni apărute ca urmare a greșelilor de producție, în mod gratuit. La revendicarea reparației de garanție solicitate, pe lângă produsul prezentat trebuie depusă și lista de garanție completată corect și citibil. La trimiterea aparatului la reparații, cheltuielile de transport suportă clientul. Păstrați ambalajul original al produsului cu atenție.

Garanția nu se referă la:

- aparatul defectat în timpul transportului și prin depozitare necorespunzătoare
- defecțiunile pricinuite de manipularea sau întreținerea necorespunzătoare
- defecțiunile pricinuite de uzura produsului sau materialului
- defecțiunile pricinuite de folosirea aparatului în alt scop, decât pentru care este destinat
- aparatul în care s-a intervenit sau s-a efectuat reglarea în mod necalificat
- produsul fabricat incomplet, greșeala care putea fi constatată deja la vânzare

EN: This product is guaranteed for 24 months from date of sale or removal from storage. All manufacturing defects found during the warranty period will be repaired at no charge. To submit a request for warranty repairs, fill out the warranty card legibly and completely and attach it to the device. Customers pay the cost of transport when sending a device for repairs. Keep the product's original packaging in a safe place.

The warranty does not cover:

- Damage caused to the device during transit or from improper storage
- Malfunctions caused by incorrect operation or maintenance
- Malfunctions caused by product and material wear
- Malfunctions caused by using the device for purposes other than those intended
- Damage caused by tampering or modifications
- Any incomplete work not discovered on the product when it was sold

SERVISNÉ ZÁZNAMY / SERVISNÍ ZÁZNAMY / JAVÍTÁSI BEJEGYZÉSEK / NOTIFICAREA SERVICE / SERVICE RECORDS

Splnomocnený zástupca výrobcu / Zplnomocněný zástupce výrobce/ A gyártó felhatalmazott képviselője /
Reprezentantul împuternicit al producătorului: / Represented by :
Slovakia Trend Export-Import s.r.o., Michalovská 87/1414, 073 01 Sobrance
Fax: (056) 652-2329 Tel: 0915 392 687 E-mail: servis@slovakia-trend.sk